



EOS Saunadome

Exkluzivní saunová kamna v designu věže s viditelnými kameny. Ideální pro umístění do středu sauny. Speciálně zalomený rám kamenného rámu zabraňuje vypadnutí kamenů pro zvýšení bezpečnosti při používání. Osvědčená konstrukce pro rychlejší zahřívání.

- Vysoká bezpečnost při používání díky jedinečnému šikmému designu bočního rámu, který zabraňuje vypadnutí kamenů.
- Vylepšená vnitřní konstrukce s lepší cirkulací vzduchu pro rychlejší zahřívání.
- Vyrobeno v Německu v kvalitě od společnosti EOS.

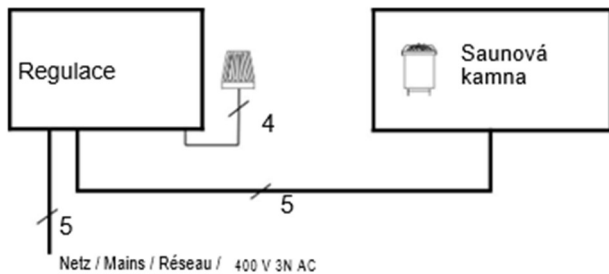
Specifikace:

Vnější plášť:	Nerezová ocel s antracitovým perleťovým efektem
Vnitřní plášť:	Nerezová ocel
Svorkovnice:	Nerezová ocel
Výkon:	9, 12, 15 a 18 kW
Zdroj napájení:	400 V 3N AC 50 Hz
Kapacita kamenů:	100 kg
Rozměry:	100 x 41 x 41 cm

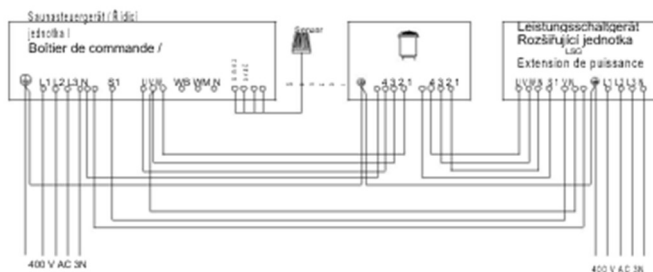


Schéma připojení

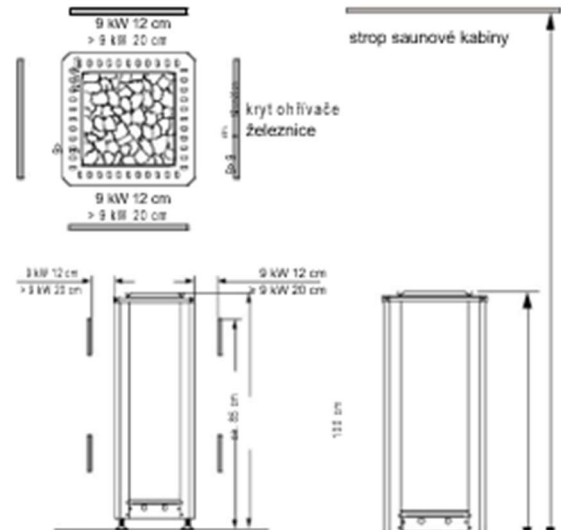
9 kW



12,0 - 18,0 kW



Minimální vzdálenosti



Vhodné řídicí jednotky

Model	P. číslo
EOS Econ D1	94,6136
EOS Econ D2	94,6138
EOS Econ D3	94,6140
EOS Econ D4	94,5842
Řada EOS EmoTec D.	
Řada EOS EmoStyle D / Hi	
Řada EOS EmoTouch 3	

Náhradní topné tělesa

Popis	P. číslo
Pro 9,0 kW (9 x 1000 W)	2001.0888
Pro 12,0 kW (8 x 1500 W)	2001.0894
Pro 15,0 kW (10 x 1500 W)	2001.0894
Pro 18,0 kW (12 x 1500 W)	2001.0894
Montážní konzoly pro zábradlí	94,5323

Technické specifikace

Item no.	Power output	Electrical connection	Fuse protection control unit	Fuse protection LSG unit	Dimensions H/W/D, in cm	For sauna cabin size	Min. size of air inlet and outlet	Weight without rocks	Stone filling	Power extension required
94.5603	9,0 kW	3N AC 50 Hz 400 V	3 x 16 A	--	100 / 41 / 41	9 - 14 m ³	300 cm ²	35 kg	100 kg	no
94.5604	12,0 kW			14 - 18 m ³		yes				
94.5605	15,0 kW			18 - 25 m ³						
94.5606	18,0 kW			24 - 30 m ³						