

# EOS ORGANIC W



Volitelně je k dispozici ochranná lišta kamen.

## Specifikace

popis	
přední strana	zinkovaná ocel, s efektem práškového laku v antracitové perleti
vrchní kryt	kartáčovaná nerezová ocel
vnitřní plášť/uložení kamene	nerezová ocel
zadní stěna	nerezová ocel
svorkovnice	nerezová ocel
výkon	6,0 / 7,5 / 9,0 / 10,5 kW
napájení	400 V 3N 50 Hz
objem zásobníku kamene	cca 20 kg (kameny na vyžádání)
rozměry (v × š × h)	65 × 41 × 38,5 cm (včetně nástěnného držáku)
instalace	montáž na stěnu

## Saunová kamna pro domácí sauny. Model pro montáž na stěnu.

Vysoce kvalitní saunová kamna pro finskou (suchou) saunu. EOS Organic W zaujme svým jedinečným futuristickým designem. Díky asymetrickým výřezům v horním krytu pro cirkulaci vzduchu a zaobleným okrajům je absolutní ozdobou každé saunové kabiny.

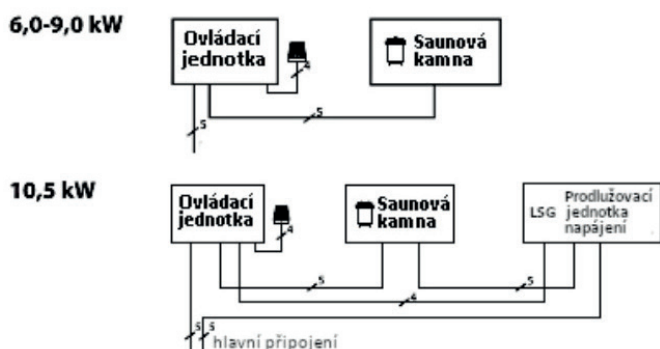
## Vaše výhody

- Nástěnné topné těleso se zaoblenými hranami a inovativním designem pro rychlé zahřátí a silný nálev vody.
- Optimální poměr mezi objemem kamene a konvekcí vzduchu pro rychlé zahřátí a silný nálev vody.
- Asymetrické výřezy v horním krytu zajišťují nejenom optimální konvekci vzduchu, ale také dodávají saunovým kamnům jeho jedinečný design.
- Kombinace broušené nerezové oceli a antracitové barvy s perleťovým efektem na vnějším plášti podtrhuje moderní design.

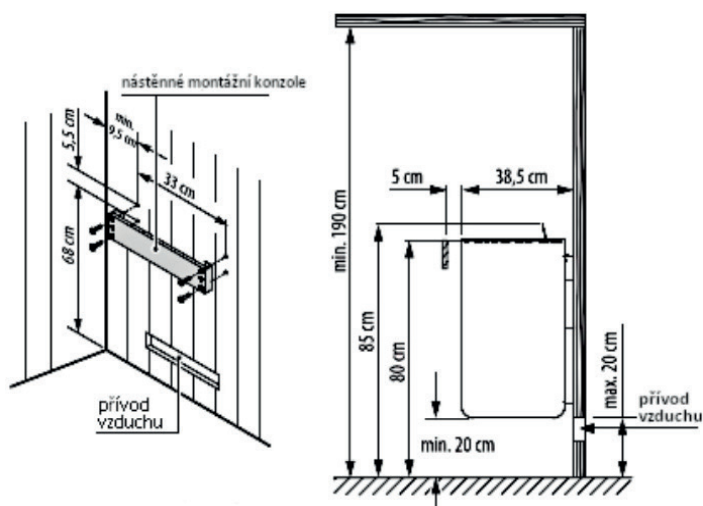


Laserem vyřezávané výřezy v horním krytu, kombinace moderního kartáčovaného povrchu a barevného provedení z nerezové oceli s elegantní přední stranou v antracitové barvě dodávají těmto saunovým kamnům zvláštní futuristický vzhled.

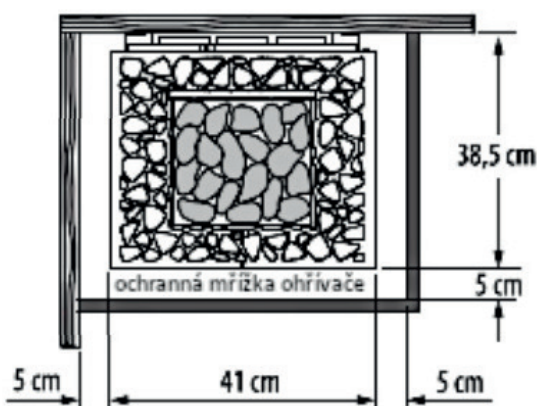
## Schéma připojení



## Příklad instalace



## Minimální vzdálenosti



## Technické specifikace 1

napájení	elektrické připojení	připojení k el. síti; řídicí jednotka	připojení řídicí jednotky kamen	připojení sítě; LSG	připojení LSG; kamna	připojení řídicí jednotky; jednotka LSG
6,0 kW	400 V 3 N 50 Hz	5 × 2,5 mm <sup>2</sup>	5 × 1,5 mm <sup>2</sup>	-	-	-
7,5 kW				-	-	-
9,0 kW				-	-	-
10,5 kW				5 × 2,5 mm <sup>2</sup>	5 × 1,5 mm <sup>2</sup>	4 × 1,5 mm <sup>2</sup>

všechny průřezy el. vedení mají minimální průměr v mm<sup>2</sup> (měděný drát)

## Náhradní ohřevné komponenty

popis	položka č.
topné těleso pro 6 kW (4 × 1500 W)	2000 8085
topné těleso pro 7,5 kW (5 × 1500 W)	2000 8085
topné těleso pro 9 kW (6 × 1500 W)	2000 8085
topné těleso pro 10,5 kW (3 × 1500 W, 3 × 2 000 W)	2000 8085/ /2000 8086

## Vhodné řídicí jednotky sauny

model
EOS Compact D série
EOS EmoTec D série
EOS EmoStyle D/Hi série
EOS EmoTouch 3 série

## Technické specifikace 2

číslo položky	výkon	elektrické připojení	pojistková ochrana řídicí jednotky	rozměry V/Š/D	potřebná plocha pro umístění saunové kabiny	minimální velikost přívodu vzduchu a výstupu	hmotnost bez kamenů	požadavek na prodlužovač
94 7549	6 kW	400 V 3 N 50 Hz	3 × 16 A	65/41/38,5 cm	6–8 m <sup>3</sup>	35 × 4 cm	22 kg	ne
94 7550	7,5 kW				7–10 m <sup>3</sup>	35 × 5 cm	22,5 kg	
94 7551	9 kW				9–14 m <sup>3</sup>	35 × 6 cm	23 kg	
94 7552	10,5 kW				11–15 m <sup>3</sup>	35 × 6 cm	23,5 kg	LSG 10

technické změny vyhrazeny